


Voor Brusselse kinderdagverblijven

Kinderliedjes leren

Tips en veel inspiratie



Beste begeleider,

Zingen is leuk en belangrijk, ook voor de jongste kinderen.

Daarom is het goed om als kinderbegeleider veel liedjes te kennen. Het is gemakkelijk als je voor elke situatie enkele liedjes kent. Zo wordt het voor niemand saai.

En het is voor jou ook een fijne manier om Nederlands te oefenen. Je leert nieuwe woorden. Je oefent op uitspraak en intonatie.

Welke nieuwe liedjes ga jij leren?

Nieuwe liedjes ontdekken



- Zorg dat je liedjes **voor elk moment van de dag** kent: het eetmoment, bij het slapengaan, voor rustige momenten, om gek op te doen of op te dansen, enz. Het kan ook leuk zijn om liedjes te kennen bij bepaalde thema's zoals de lente of Sinterklaas.
- Alle liedjes uit de lijst hieronder kan je gemakkelijk vinden via het internet door te zoeken op de titel. Selecteer je 'video' dan kan je naar het liedje luisteren. Wil je de tekst lezen? Dan zoek je op '**lyrics**' en dan de titel.
- Je kan ook veel liedjes beluisteren via de website van Elmer (www.elmer.be/nl/liedjes) of van Het Muziekkwartier (<https://hetmuziekkwartier.nl/muziek-video>). Bij Het Muziekkwartier leer je er ook leuke gebaren of activiteiten bij.
- Je kan ook in de lokale bibliotheek of de bibliotheek van Opgroeien in Brussel boeken met kinderliedjes uitlenen. Meestal zit er een cd bij. Vind je het boek en de cd leuk? Dan kan het kinderdagverblijf het ook aankopen.



Wist je dat?

- Zingen **versterkt de relatie** tussen ouder en kind.
- Zingen heeft een **kalmerend** effect op je baby.
- Zingen is goed voor de **taalontwikkeling**.
- Zingen stimuleert ook de **motoriek**. Kinderen letten niet alleen op de klanken die ze horen, maar ook op bewegingen en gezichtsuitdrukkingen.
- Zingen kan ook **structuur** bieden. Zo luiden slaapliedjes het slaapmoment in. Je baby weet dankzij het liedje wat er komt.

Bronnen: <https://mama.libelle.be/> en <https://www.goedgezind.be/>

Extra tip: De artikels op deze websites lezen is een goede manier om Nederlands te oefenen.



Nieuwe liedjes oefenen

Wil je een nieuw liedje leren? Oefen goed voordat je het liedje met de kinderen zingt.

- Luister naar het liedje.
- Lees de tekst hardop.
- Begrijp je niet alles? Zoek dan de betekenis op of vraag het aan een collega.
- Luister nog enkele keren naar het liedje en zing mee. Zing op jouw stemhoogte.
- Zing ook eens zonder de muziek.
- Oefen ook eens samen met een collega. Is je uitspraak en intonatie correct?
- Maak een audio-opname van jezelf en beluister jezelf. Is het goed?
- Oefen tot je het lied vlot mooi kan zingen.
- Oefen ook eens met gebaren erbij. Maak niet te veel gebaren. Alleen als je voor dove kinderen zingt, moet je bij alles een gebaar maken.

- Ken je het liedje nu goed? Neem dan eens een kijkje bij de 'challenges' van Opgroeien in Brussel. Je kan bijvoorbeeld een liedje met verschillende stemmen zingen: een hoge of een lage stem, heel stil of heel luid. Zo kan je ook verschillende personages nadoen: baby-olifant, papa-olifant, enz.



Welke liedjes ken je al?



1. Om te begroeten

- Goedemorgen Nina, blij jou weer te zien. Wie zit er naast jou? Weet je dat misschien?
- Zoveel vriendjes bij elkaar
- Het goeiemorgenlied (van Kapitein Winokio)

2. Voor op stap

- Olifantje in het bos
- Midden op de tram
- In het bos daar staat een huisje
- Paraplutje
- We maken een slangetje
- We lopen op straat, we zijn niet alleen
- 1 2 3 4 5 6 7; zo gaat het goed, zo gaat het beter, alweer een kilometer!



3. Voor het eten

- Handjes wassen
- (Er zijn veel liedjes over handjes wassen. Kijk even op internet en kies er eentje uit.)
- Handjes draaien
- Met de vingers (2x), met de platte hand (2x), met de vuisten (2x), met de elleboog (2x) van je klap, klap, klap
- Aan tafel, aan tafel
- Deze vuist op deze vuist, deze vuist op deze vuist en zo klim ik naar boven.
- Smakelijk eten / Smakelijk drinken
- Hap, hap, hap, eerst de soep en dan de pap. Anders ben je veel te slap en dan val je van de trap. Boempatat!
- Papegaai is ziek
- Appelsien, laat je zien
- Rood, rood, rood. Rood zijn de tomaten. Rood, rood, rood. Tomaten, die zijn rood...


Welke liedjes ken je al?

4. Tijdens het verzorgen

- Familie vinger
- Waar is duimpje
- Liefdesgedichtje: Je oortjes, je neusje.... Alles aan jou is zo leuk en zo lief.

5. Bij het slapengaan of opstaan


- Slaap kindjes, slaap
- Ik ga slapen, ik ben moe
- Goedenavond Speelman
- In de maneschijn
- Broeder Jakob



Welke liedjes ken je al?

6. Bij het spelen


- Ik zag twee beren
- Poesje mauw
- Alle eendjes
- Hop, hop, hop, paardje in galop
- Piep klein konijntje
- Visje in het water
- De kikkertjes
- Sofie, de krokodil
- Daar komt een olifant
- Schaapje, schaapje, heb je witte wol
- Wat hoor ik toch? (2x) Wat is dat voor een beest? Ra ra ra, hoe heet dat beest! Weet jij wel wat dat is geweest? Ra ra ra, hoe heet dat beest! (En dan doe je een dierengeluid.)
- Op een grote paddenstoel
- In een klein stationnetje
- De wielen van de bus
- Klein rood autootje
- A ramsamsam



- Een, twee, drie, vier, hoedje van papier
- We maken nu een kringetje
- Hoofd, schouders, knie en teen
- De grote banaan van Afrika
- Zeppelinlied
- Pinguïndans
- Opruimlied

7. Voor speciale momenten

- Er is er één jarig
- Lang zal ze leve / Lang zal hij leve
- Sinterklaas kapoentje
- Het regent, het regent
- Dag mijnheer de sneeuwman



Liedjes in een andere taal

Voor kinderen is het leuk en leerzaam om ook eens liedjes in een andere taal te horen. Dat kan in hun moedertaal, maar ook in andere talen.

Ben jij nog een beetje onzeker om liedjes in het Nederlands te zingen? Dan kan je eens genieten van het zingen van een liedje in jouw taal. Je kan die liedjes ook aan je collega's aanleren. Maar blijf zeker ook oefenen in het Nederlands.

Meerdere Nederlandstalige liedjes hebben een gelijkaardig liedje in het Frans. Zo is er in het Nederlands 'In het bos daar staat een huisje' en in het Frans 'Un grand cerf'. Er zijn ook leuke tweetalige liedjes, bijvoorbeeld 'Kikkertjes-Grenouilles' van 'Ik en den Theo'.

Je kan ook eenvoudige liedjes in andere talen, die de kinderen niet begrijpen, zingen. Zowel liedjes in belangrijke wereldtalen als in minder gesproken of zelfs verzonnen talen zijn prima. Kinderen beleven plezier, ze oefenen hun stem, het traint hun geheugen en muzikale gehoor, het prikkelt hun gevoel voor ritme, enz.

Deze brochure is een publicatie van het Huis van het Nederlands Brussel, in samenwerking met de Entiteit Gezin van de Vlaamse Gemeenschapscommissie en het team van Opgroeien in Brussel.

Huis van het Nederlands Brussel

Philippe de Champagnestraat 23
1000 Brussel
02 313 96 00

info@huisnederlandsbrussel.be
www.huisnederlandsbrussel.be

V.U.

Patrick Manghelinckx
Philippe de Champagnestraat 23
1000 Brussel

